

# Vejledning: Håndsatte tabeller i Statens Bevillingslove

Dette er en generel introduktion til håndsatte tabeller i Statens Bevillingslove (SBL). Opsætning af håndsatte tabeller fungerer ens på tværs af kampagner. Bemærk, at tabellerne **Særlige bevillingsbestemmelser** og **Opgaver og mål** er håndsatte tabeller, hvorimod tabellen **Specifikation af udgifter pr. opgave** er en autotabel.

Deling af de håndsatte tabeller over to sider bliver udført automatisk ud fra samme regler som autotabellerne. Tabellerne bliver kopieret med videre til næste års finanslovsforslag uden tab af formatering.

## Regler for formatering af håndsatte tabeller

---

Der gælder følgende regler for tabellerne "Særlige bevillingsbestemmelser" og "Opgaver og mål"

- Skriftstørrelse skal være 10, som er standard
- Der skal være lige margener i kolonne 2 – se nedenfor for vejledning
- Teksten i kolonne 1 på både 'Særlige bevillingsbestemmelser' og 'Opgaver og mål' skal være øverst til venstre
- Kolonneoverskriften i kolonne 2 i 'Særlige bevillingsbestemmelser' skal centreres – se nedenfor for vejledning
- Kolonneoverskrifter skal være **fed**
- Afstand til cellekant, padding, sættes til 0 på kolonne 1 – se nedenfor for vejledning
- Afstand til cellekant, padding, sættes til 3 på kolonne 2 – se nedenfor for vejledning
- Ydre vertikale cellekanter er ikke tilladt
- Der skal være indre vertikale samt ydre og indre horisontale cellekanter
- Kolonnebredderne skal manuelt ensrettes med eksisterende tabeller til særlige bevillingsbestemmelser og opgaver og mål

---

Der gælder følgende regler for øvrige håndsatte tabeller

- Skriftstørrelse sættes til 8, kan evt. sættes til 10 hvis antallet af kolonner tillader det
  - Kolonneoverskrifter skal venstrestilles
  - Der skal laves udpunktering på alle overskrifter – se nedenfor for vejledning
  - Årstaloverskrifter skal midterstilles
  - Talceller skal højrestilles
  - Der skal som minimum være horisontale cellekanter i top og bund, og efter årstalsrække
  - Ydre vertikale cellekanter er ikke tilladt
  - Overskrift skal være *kursiv* og **fed**
  - Overskrift og bemærkning til tabel, tilføjes selve tabellen – se nedenfor for vejledning
-

## Eksempel på layout for 'Særlige bevillingsbestemmelser' og 'Opgaver og mål'

Nedenstående billede er et eksempel på hvordan en håndsatt tabel for 'Særlige bevillingsbestemmelser' skal opstilles.

### *Særlige bevillingsbestemmelser:*

Regel der fraviges eller suppleres	Beskrivelse
BV 2.2.11	Der er adgang til at yde tilsagn om tilskud i fremtidige finansår.
BV 2.2.13	Tilskud kan forudbetales.

Figur 1 Visuelt eksempel på layout for håndsatt tabel

Nedenstående billede er et eksempel på hvordan en håndsatt tabel for 'Opgaver og mål' skal opstilles.

Opgaver	Mål
Policy, styring og sekretariatsfunktioner	Departementet skal sikre overblik og har ansvaret for, at ministeriets arbejdsopgaver er prioriteret og fokuseret på ministerens og regeringens politik. Endvidere skal departementet styre den samlede opgaveportefølje samt etablere en kvalitetskontrol af ministeriets opgaver, så koordination er sikret, og fejl og forsinkelse minimeres. Herudover koordinerer departementet ministeriets internationale aktiviteter, finanslovprocessen, lovprogrammet og har endelig ansvar for ministeriets koncernfælles udvikling.

Figur 2 Visuelt eksempel på layout for håndsatt tabel

## Eksempel på layout for håndsatt tabel

Nedenstående billede er et eksempel på, hvordan en håndsatt tabel kan opstilles.

### *Optagelsestal for bacheloruddannelser (pr. 1. oktober 2022) på uddannelsesområder*

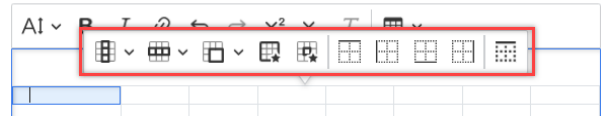
	R	R	R	R	R	B	F	BO1	BO2	BO3
	2018	2019	2020	2021	2022	2023	2024	2025	2026	2027
<b>I alt</b>	<b>30.042</b>	<b>30.045</b>	<b>31.214</b>	<b>29.032</b>	<b>26.372</b>	<b>29.256</b>	<b>31.030</b>	<b>29.769</b>	<b>28.526</b>	<b>28.526</b>
Naturvidenskabelige uddannelser .....	4.568	4.503	4.800	4.477	3.960	4.458	4.725	4.520	4.332	4.332
Tekniske uddannelser .....	6.587	6.501	7.074	6.303	5.808	6.368	6.761	6.509	6.236	6.236
Sundhedsvidenskabelige uddannelser .....	2.222	2.349	2.413	2.416	2.339	2.455	2.623	2.580	2.469	2.469
Samfundsvidenskabelige uddannelser .....	10.374	10.584	10.815	10.348	9.496	10.652	11.284	10.781	10.334	10.334
Humanistiske uddannelser .....	6.291	6.108	6.112	5.488	4.769	5.323	5.637	5.379	5.155	5.155

Bemærkninger: Tabellen omfatter optag på bacheloruddannelserne på universiteterne uanset finansieringskilde.

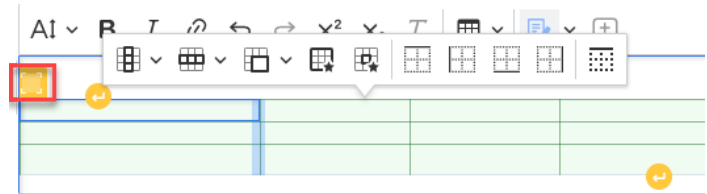
Figur 3 Visuelt eksempel på layout for håndsatt tabel

## Tabelnavigation

Når du klikker på tabellen, vises **tabel-værktøjslinjen**, hvor du kan formatere din tabel.



Hele tabellen kan markeres ved at klikke på **firkanten** i øverste venstre hjørne.



Når hele tabellen er markeret, kan du nemt f.eks. ændre skriftstørrelsen for hele tabellen, eller du kan slette tabellen, ved efterfølgende at klikke på **delete**.

Du kan klikke dig ud af tabellen ved at klikke på de to **retur-pile** øverst og nederst for tabellen. Dette indsætter ny linje henholdsvis over og under tabellen.



## Automatisk udpunktering

SBL udfylder automatisk punktummer efter en overskrift frem til næste cellekant, såfremt du skriver minimum tre punktummer. Undgå mellemrum efter punktummerne, da du kan risikere at udpunkteringen ikke virker.

SBL:	Indtægt...	3,0
	Udgift	2,0
PDF:	Indtægt.....	3,0
	Udgift	2,0

Bemærk, hvis du kopierer en tekst med eksisterende punktummer, slet da alle tidligere punktummerne og skriv tre nye, for at formateringen virker korrekt.

## Opdatering af tal i håndsats tabel fra tabel i Excel eller Word


Hvis tal i en eksisterende håndsats tabel skal opdateres, gøres det nemmest ved at kopiere tallene fra et Excel-dokument eller fra en tabel i Word over i tabellen i SBL.

Marker de celler, som skal opdateres i tabellen.

	R	R	R	R	R	B	F	BO 1	BO 2	BO 3
	2016	2017	2018	2019	2020	2021	2022	2023	2024	2025
<b>I alt</b>	31.014	30.331	30.042	30.045	31.214	30.025	29.272	28.846	28.742	28.742
Københavns Universitet...	7.084	7.021	6.642	6.859	7.143	7.017	6.830	6.732	6.707	6.707
Aarhus Universitet...	7.219	6.989	7.018	6.815	7.187	6.792	6.601	6.505	6.481	6.481
Syddansk Universitet...	5.269	4.947	4.909	4.855	5.042	4.807	4.697	4.629	4.613	4.613
Roskilde Universitet...	1.737	1.593	1.655	1.702	1.577	1.609	1.578	1.555	1.550	1.550
Aalborg Universitet...	4.572	4.447	4.315	4.031	4.213	3.936	3.865	3.807	3.794	3.794
Copenhagen Business School...	2.560	2.594	2.594	2.788	2.847	2.726	2.675	2.636	2.626	2.626
Danmarks Tekniske Universitet...	2.300	2.407	2.568	2.631	2.772	2.704	2.600	2.562	2.553	2.553
IT-Universitetet i København...	273	333	341	364	433	434	426	420	418	418

Bemærkninger: Tabellen omfatter optag på bacheloruddannelserne på universiteterne uanset finansieringskilde.

Klik på **Delete** på tastaturet, og herefter klik på pilen til højre for **Rediger ændringer (Track Changes)** og vælg **Accepter alle ændringer (Accept alle suggestions)**.



	R	R	R	R	R	B	F	BO 1	BO 2	BO 3
	2016	2017	2018	2019	2020	2021	2022	2023	2024	2025
<b>I alt</b>	<b>31.014</b>	<b>30.331</b>	<b>30.042</b>	<b>30.045</b>	<b>31.214</b>	<b>30.025</b>	<b>29.273</b>	<b>28.846</b>	<b>28.743</b>	<b>28.743</b>
Københavns Universitet...	7.084	7.021	6.642	6.859	7.143	7.017	6.830	6.732	6.707	6.707
Aarhus Universitet...	7.219	6.989	7.018	6.815	7.187	6.792	6.601	6.505	6.481	6.481
Syddansk Universitet...	5.269	4.947	4.909	4.855	5.042	4.807	4.607	4.629	4.613	4.613
Roskilde Universitet...	1.737	1.593	1.655	1.702	1.577	1.609	1.578	1.555	1.550	1.550

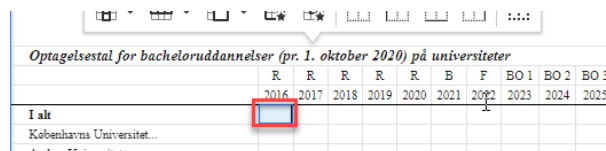
I din tabel i Excel eller Word, markér de nye tal, der skal kopieres ind i den håndsatte tabel.

Der skal markeres lige så mange celler, som der er i den håndsatte tabel. Vælg **CTRL+C**.

	R	R	R	R	R	B	F	BO 1	BO 2	BO 3
	2016	2017	2018	2019	2020	2021	2022	2023	2024	2025
<b>I alt</b>	<b>79.024</b>	<b>70.320</b>	<b>58.792</b>	<b>45.424</b>	<b>72.760</b>	<b>60.712</b>	<b>60.312</b>	<b>61.552</b>	<b>68.824</b>	<b>78.672</b>
Universitet...	9.878	8.790	7.349	5.678	9.095	7.589	7.539	7.694	8.603	9.834
Universitet...	9.878	8.790	7.349	5.678	9.095	7.589	7.539	7.694	8.603	9.834
Universitet...	9.878	8.790	7.349	5.678	9.095	7.589	7.539	7.694	8.603	9.834
Universitet...	9.878	8.790	7.349	5.678	9.095	7.589	7.539	7.694	8.603	9.834
Business	9.878	8.790	7.349	5.678	9.095	7.589	7.539	7.694	8.603	9.834
Tekniske	9.878	8.790	7.349	5.678	9.095	7.589	7.539	7.694	8.603	9.834
Universitete	9.878	8.790	7.349	5.678	9.095	7.589	7.539	7.694	8.603	9.834

Marker øverste venstre celle, hvor de nye tal skal indsættes.

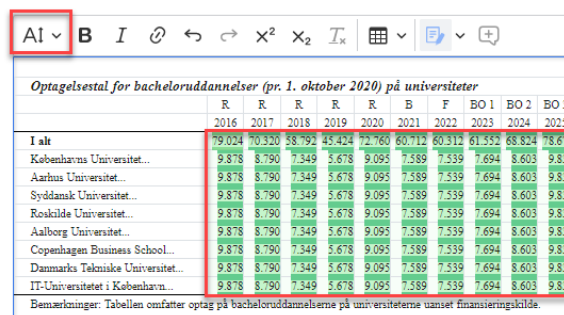
Indsæt ved hjælp af **CTRL+V**.



	R	R	R	R	R	B	F	BO 1	BO 2	BO 3
	2016	2017	2018	2019	2020	2021	2022	2023	2024	2025
<b>I alt</b>										
Københavns Universitet...										
Aarhus Universitet										

Start med at ændre skriftstørrelsen til den ønskede størrelse, f.eks. str. 8

Hvis nødvendigt, tilføj øvrig formatering som fed skrift, venstre sidestilling og juster kolonnebredden.

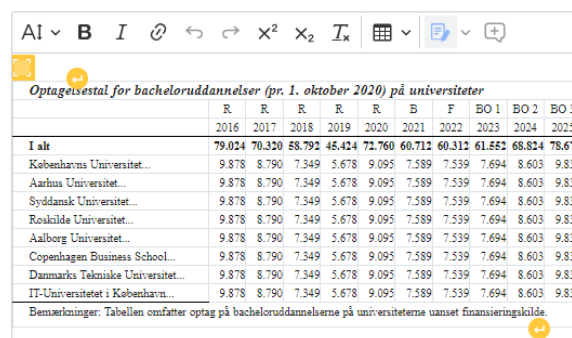


	R	R	R	R	R	B	F	BO 1	BO 2	BO 3
	2016	2017	2018	2019	2020	2021	2022	2023	2024	2025
<b>I alt</b>	<b>79.024</b>	<b>70.320</b>	<b>58.792</b>	<b>45.424</b>	<b>72.760</b>	<b>60.712</b>	<b>60.312</b>	<b>61.552</b>	<b>68.824</b>	<b>78.672</b>
Københavns Universitet...	9.878	8.790	7.349	5.678	9.095	7.589	7.539	7.694	8.603	9.834
Aarhus Universitet...	9.878	8.790	7.349	5.678	9.095	7.589	7.539	7.694	8.603	9.834
Syddansk Universitet...	9.878	8.790	7.349	5.678	9.095	7.589	7.539	7.694	8.603	9.834
Roskilde Universitet...	9.878	8.790	7.349	5.678	9.095	7.589	7.539	7.694	8.603	9.834
Aalborg Universitet...	9.878	8.790	7.349	5.678	9.095	7.589	7.539	7.694	8.603	9.834
Copenhagen Business School...	9.878	8.790	7.349	5.678	9.095	7.589	7.539	7.694	8.603	9.834
Danmarks Tekniske Universitet...	9.878	8.790	7.349	5.678	9.095	7.589	7.539	7.694	8.603	9.834
IT-Universitetet i København...	9.878	8.790	7.349	5.678	9.095	7.589	7.539	7.694	8.603	9.834

Klik på pilen til højre for **Rediger ændringer (Track Changes)** og vælg **Accepter alle ændringer (Accept alle suggestions)**.



Du har nu opdateret den håndsatte tabel.



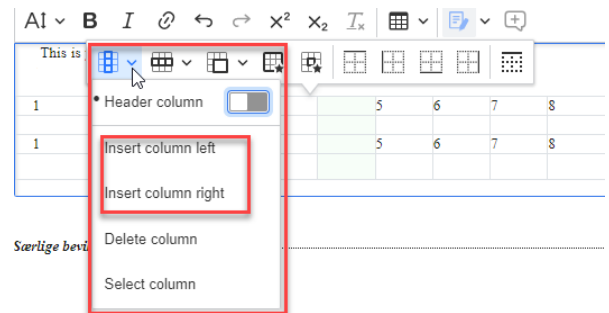
	R	R	R	R	R	B	F	BO 1	BO 2	BO 3
	2016	2017	2018	2019	2020	2021	2022	2023	2024	2025
<b>I alt</b>	<b>79.024</b>	<b>70.320</b>	<b>58.792</b>	<b>45.424</b>	<b>72.760</b>	<b>60.712</b>	<b>60.312</b>	<b>61.552</b>	<b>68.824</b>	<b>78.672</b>
Københavns Universitet...	9.878	8.790	7.349	5.678	9.095	7.589	7.539	7.694	8.603	9.834
Aarhus Universitet...	9.878	8.790	7.349	5.678	9.095	7.589	7.539	7.694	8.603	9.834
Syddansk Universitet...	9.878	8.790	7.349	5.678	9.095	7.589	7.539	7.694	8.603	9.834
Roskilde Universitet...	9.878	8.790	7.349	5.678	9.095	7.589	7.539	7.694	8.603	9.834
Aalborg Universitet...	9.878	8.790	7.349	5.678	9.095	7.589	7.539	7.694	8.603	9.834
Copenhagen Business School...	9.878	8.790	7.349	5.678	9.095	7.589	7.539	7.694	8.603	9.834
Danmarks Tekniske Universitet...	9.878	8.790	7.349	5.678	9.095	7.589	7.539	7.694	8.603	9.834
IT-Universitetet i København...	9.878	8.790	7.349	5.678	9.095	7.589	7.539	7.694	8.603	9.834

## Flere kolonner

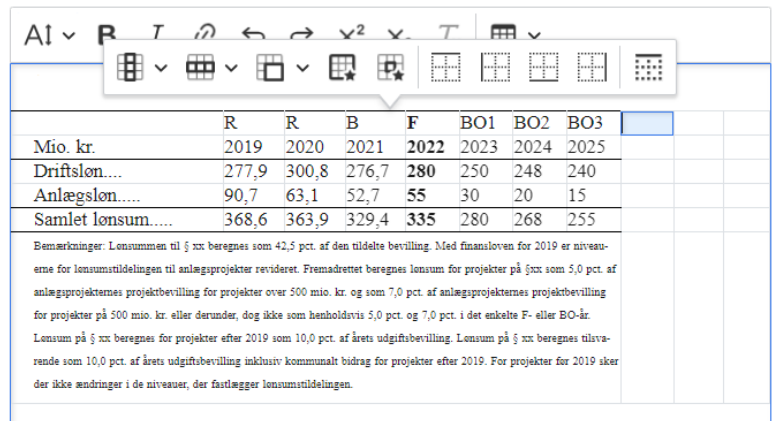
Ønsker du at tilføje flere kolonner, efter en håndsatt tabel er færdigformateret, placér din markør i en af cellerne.

Klik på **Kolonne (Column)** og vælg fra rullelisten.

SBL vil automatisk tage pladsen fra den kolonne med mest 'luft' for at holde kolonnebredden på de øvrige kolonner.



Når der indsættes ekstra kolonner, skal du være opmærksom på, at cellekanter skal markeres på de nye celler, samt at evt. fletning af celler over flere rækker skal udvides.



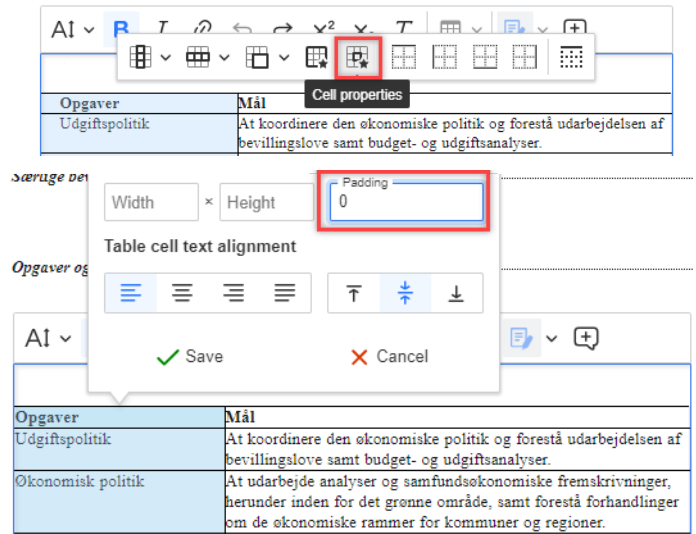
	R	R	B	F	BO1	BO2	BO3
Mio. kr.	2019	2020	2021	2022	2023	2024	2025
Driftsløn.....	277,9	300,8	276,7	280	250	248	240
Anlægsløn.....	90,7	63,1	52,7	55	30	20	15
Samlet lønsum.....	368,6	363,9	329,4	335	280	268	255

Bemærkninger: Lønsummen til § xx beregnes som 42,5 pct. af den tildelte bevilling. Med finansloven for 2019 er niveauerne for lønsumtildelingen til anlægsprojekter revideret. Fremadrettet beregnes lønsum for projekter på §xx som 5,0 pct. af anlægsprojekternes projektbevilling for projekter over 500 mio. kr. og som 7,0 pct. af anlægsprojekternes projektbevilling for projekter på 500 mio. kr. eller derunder, dog ikke som henholdsvis 5,0 pct. og 7,0 pct. i det enkelte F- eller BO-år. Lønsum på § xx beregnes for projekter efter 2019 som 10,0 pct. af årets udgiftsbevilling. Lønsum på § xx beregnes tilsvarende som 10,0 pct. af årets udgiftsbevilling inklusiv kommunalt bidrag for projekter efter 2019. For projekter for 2019 sker der ikke ændringer i de niveauer, der fastlægger lønsumtildelingen.

## Afstand til cellekant (padding)

Skal du tilføje eller fjerne afstand på en kolonne, marker da de celler, der skal justeres.

Klik på knappen **Cell properties**

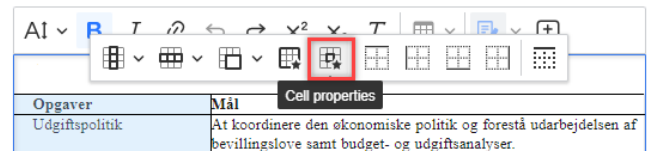


Sæt **Padding** til det ønskede (0 eller 3)

## Lige margener/højre stillet/midter stillet/venstre stillet

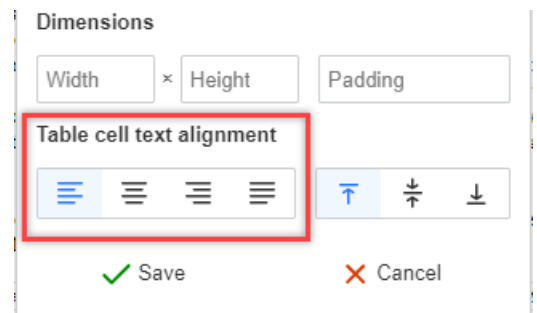
Skal du rette margener eller stillingen på din tekst eller tal i en håndsat tabel, marker da de celler, der skal justeres.

Klik på knappen **Cell properties**



Sæt **Table cell text alignment** i henhold til reglerne på side 1.

Bemærk: Lige margener hedder **Justify cell text**

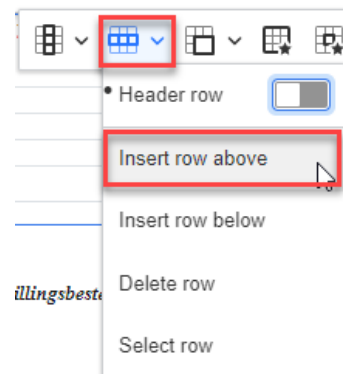


## Overskrift på håndsæt tabel

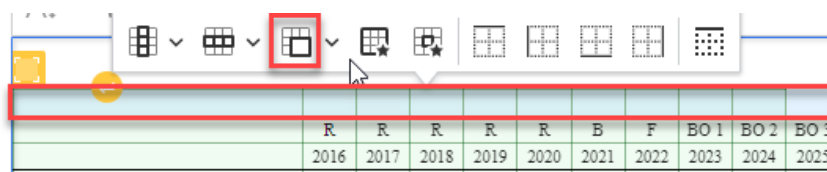
Overskriften på håndsatte tabeller skal følge med ned på næste side ved et sideskift. Dette opnås ved at gøre overskriften til en del af selve tabellen.

Du gør dette ved at lave en ekstra række over selve tabellen, flette cellerne og undlade at lave cellekant.

Klik på **indsæt rækker (Row)** og vælg **Insert row above**.

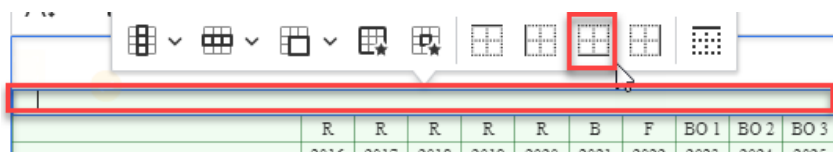


Markér rækken og klik på **flet celler (Merge cells)**.



	R	R	R	R	R	B	F	BO 1	BO 2	BO 3
	2016	2017	2018	2019	2020	2021	2022	2023	2024	2025

Klik på cellen og fremhæv **nederste cellekant (Table Cell Bottom-Thick-Line)**



	R	R	R	R	R	B	F	BO 1	BO 2	BO 3
	2016	2017	2018	2019	2020	2021	2022	2023	2024	2025

Indsæt dernæst den ønskede overskrift.

<i>Overskrift</i>	R	R	R	R	R	B	F	BO 1	BO 2	BO 3
	2016	2017	2018	2019	2020	2021	2022	2023	2024	2025
<b>I alt</b>	<b>31.014</b>	<b>30.331</b>	<b>30.042</b>	<b>30.045</b>	<b>31.214</b>	<b>30.025</b>	<b>29.272</b>	<b>28.846</b>	<b>28.742</b>	<b>28.742</b>
Københavns Universitet...	7.084	7.021	6.642	6.859	7.143	7.017	6.830	6.732	6.707	6.707

I PDF-versionen vil overskriften stå helt ude i venstre side og undgå det automatiske indryk.

### PDF:

<i>Overskrift</i>	R	R	R	R	R	B	F	BO 1	BO 2	BO 3
	2016	2017	2018	2019	2020	2021	2022	2023	2024	2025
<b>I alt</b>	<b>31.014</b>	<b>30.331</b>	<b>30.042</b>	<b>30.045</b>	<b>31.214</b>	<b>30.025</b>	<b>29.272</b>	<b>28.846</b>	<b>28.742</b>	<b>28.742</b>
Københavns Universitet.....	7.084	7.021	6.642	6.859	7.143	7.017	6.830	6.732	6.707	6.707
Aarhus Universitet.....	7.219	6.989	7.018	6.815	7.187	6.792	6.601	6.505	6.481	6.481

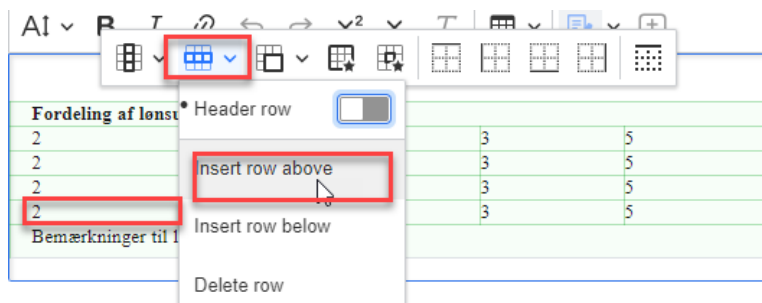


## Bemærkninger under håndsæt tabel

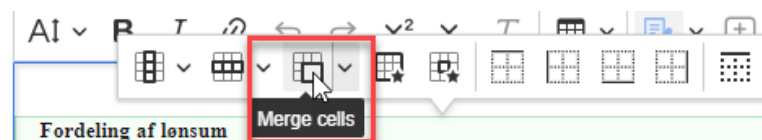
Det er ikke muligt at få bemærkningsteksten til at stå lige under den håndsatte tabel, hvis den laves som 'almindelig' anmærkningstekst. Ligeledes vil man heller ikke kunne undgå det automatiske indtryk. Dog kan dette opnås ved at lave en ekstra række under den håndsatte tabel, flette cellerne og undlade at lave cellekanter.

Placer markøren på den sidste række i tabellen.

Klik på **indsæt rækker (Row)** og vælg **Insert row below**.

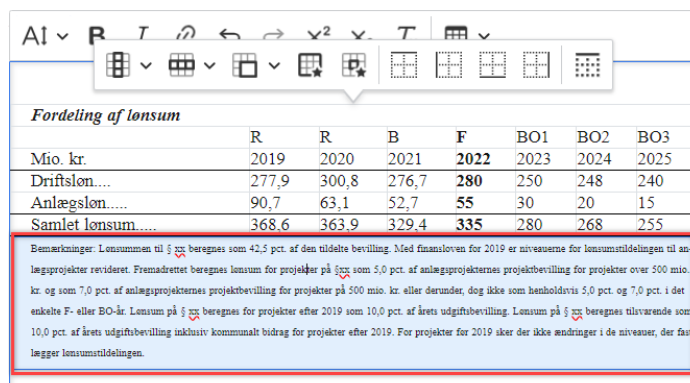


Markér rækken og klik på **flet celler (Merge cells)**.



På denne måde kan man også være sikker på, at bemærkninger altid hænger fast på tabellen ved sideskift.

Bemærk at der vil komme ændringsstregmarkering på hele den håndsatte tabel, hvis der ændres i bemærkningsteksten ved ajourføring.

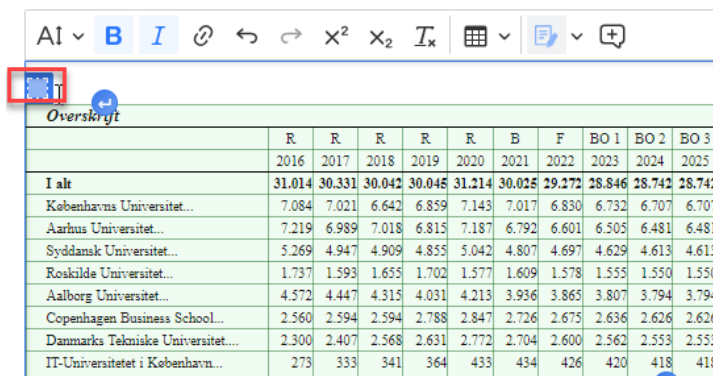


Fordeling af lønsum							
Mio. kr	R	R	B	F	BO1	BO2	BO3
	2019	2020	2021	2022	2023	2024	2025
Driftsløn....	277,9	300,8	276,7	280	250	248	240
Anlægsløsn.....	90,7	63,1	52,7	55	30	20	15
Samlet lønsum.....	368.6	363.9	329.4	335	280	268	255

Bemærkninger: Lønsummen til § 3xx beregnes som 42,5 pct. af den tildelte bevilling. Med finansloven for 2019 er niveauerne for lønsumtildelingen til anlægsprojekter revideret. Fremadrettet beregnes lønsum for projekter på §3xx som 5,0 pct. af anlægsprojekternes projektbevilling for projekter over 500 mio. kr. og som 7,0 pct. af anlægsprojekternes projektbevilling for projekter på 500 mio. kr. eller derunder, dog ikke som henholdsvis 5,0 pct. og 7,0 pct. i det enkelte F- eller BO-år. Lønsum på § 3xx beregnes for projekter efter 2019 som 10,0 pct. af årets udgiftsbevilling. Lønsum på § 3xx beregnes tilsvarende som 10,0 pct. af årets udgiftsbevilling inklusiv kommunalt bidrag for projekter efter 2019. For projekter for 2019 sker der ikke ændringer i de niveauer, der fast lægger lønsumtildelingen.

## Kopiering af håndsatte tabeller mellem teksteditorer

Markér den tabel du ønsker at kopiere ved at klikke på **firkanten** i øverste venstre hjørne.



Oversigt										
	R	R	R	R	R	B	F	BO1	BO2	BO3
	2016	2017	2018	2019	2020	2021	2022	2023	2024	2025
<b>I alt</b>	<b>31.014</b>	<b>30.331</b>	<b>30.042</b>	<b>30.045</b>	<b>31.214</b>	<b>30.025</b>	<b>29.272</b>	<b>28.846</b>	<b>28.742</b>	<b>28.742</b>
Københavns Universitet....	7.084	7.021	6.642	6.859	7.143	7.017	6.830	6.732	6.707	6.707
Aarhus Universitet....	7.219	6.989	7.018	6.815	7.187	6.792	6.601	6.505	6.481	6.481
Syddansk Universitet....	5.269	4.947	4.909	4.855	5.042	4.807	4.697	4.629	4.613	4.613
Roskilde Universitet....	1.737	1.593	1.655	1.702	1.577	1.609	1.578	1.555	1.550	1.550
Aalborg Universitet....	4.572	4.447	4.315	4.031	4.213	3.936	3.865	3.807	3.794	3.794
Copenhagen Business School....	2.560	2.594	2.594	2.788	2.847	2.726	2.675	2.636	2.626	2.626
Danmarks Tekniske Universitet....	2.300	2.407	2.568	2.631	2.772	2.704	2.600	2.562	2.553	2.553
IT-Universitetet i København....	273	333	341	364	433	434	426	420	418	418

Placer markøren, hvor du ønsker at indsætte tabellen og vælg **CTRL+V**.

Bemærk om der er formatering, som ikke er fulgt med, som skal laves på ny, f.eks. fremhævede cellekanter, samt midter- og højrejusteringer.

Overskøjt	R	R	R	R	R	B	F	BO 1	BO 2	BO 3
	2016	2017	2018	2019	2020	2021	2022	2023	2024	2025
<b>I alt</b>	<b>31.014</b>	<b>30.331</b>	<b>30.042</b>	<b>30.045</b>	<b>31.214</b>	<b>30.025</b>	<b>29.272</b>	<b>28.846</b>	<b>28.742</b>	<b>28.742</b>
Københavns Universitet...	7.084	7.021	6.642	6.859	7.143	7.017	6.830	6.732	6.707	6.707
Aarhus Universitet...	7.219	6.989	7.018	6.815	7.187	6.792	6.601	6.505	6.481	6.481
Syddansk Universitet...	5.269	4.947	4.909	4.855	5.042	4.807	4.697	4.629	4.613	4.613
Roskilde Universitet...	1.737	1.593	1.655	1.702	1.577	1.609	1.578	1.555	1.550	1.550
Aalborg Universitet...	4.572	4.447	4.315	4.031	4.213	3.936	3.865	3.807	3.794	3.794
Copenhagen Business School...	2.560	2.594	2.594	2.788	2.847	2.726	2.675	2.636	2.626	2.626
Danmarks Tekniske Universitet...	2.300	2.407	2.568	2.631	2.772	2.704	2.600	2.562	2.553	2.553
IT-Universitetet i København...	273	333	341	364	433	434	426	420	418	418

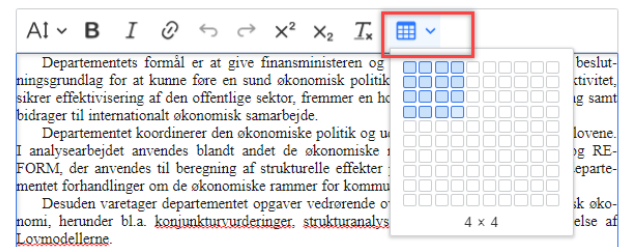
## Opret ny håndsatt tabel

Fra tekstredigeringsfeltets værktøjslinje klikker du på **tabel-ikonet** for at indsætte en tabel.

Tabellen indsættes dér, hvor din markør står på det aktuelle tidspunkt.

Vælg antallet af rækker og kolonner, som tabellen skal have.

Hovedformål og lovgrundlag



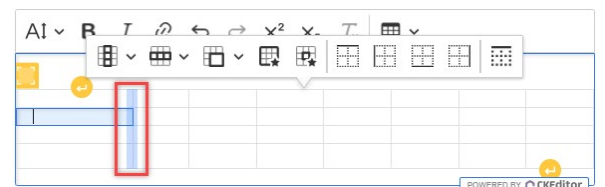
The screenshot shows a text editor's toolbar with a table icon highlighted. Below the toolbar, a 4x4 grid is being inserted into the text. The text in the background discusses the department's goals and the use of the FORM model for economic analysis.

Når du klikker på tabellen, vises **tabel-værktøjslinjen**, hvor du kan formatere din tabel.



The screenshot shows the table toolbar with various icons for formatting, such as font color, background color, text alignment, and border styles. A red box highlights the toolbar area.

Kolonnerne justeres automatisk, hvis der ændres i teksten. Den automatiske justering stopper dog, hvis du vælger at tilpasse **kolonnebredden** manuelt, ved at trække i kolonnens sider med musen.



The screenshot shows the table toolbar with a red box highlighting the column width adjustment handle (a small square with a double-headed arrow) on the side of a column in the table below.

## Oversigt over tabel-værktøjslinjen

Ikon	Funktion
	Indsæt eller slet rækker og kolonner
	Flet celler
	Tabel-indstillinger – åbner selvstændigt billede
	Celle-indstillinger – åbner selvstændigt billede
	Tilføj eller fjern kanter
	Tilføj automatisk punktummer i enden af en linje overskrift